

Ecole préparatoire Om heni Matière : Informatique Professeur : Mme Bourehla Jbeli	Devoir de Synthèse n°1 Durée: 1 Heure	Date : 29 /11 /2008 Année : 2008 - 2009 Classe : 8B4
Nom : .....	Prénom : .....	N° :..... / 20

### Exercice 1 : (6pts)

### Exercice 2 : (4pts)

Mettez une croix devant la bonne réponse

1/- Le mot CD-ROM vient de :

- Compact Disc-Read On Memory.
- Compact Disc-Read Only Memory.

2/- Sur un CD-ROM on peut :

- lire l'information enregistrée seulement.
- lire et changer l'information enregistrée.

3/- Le mot CD-RW vient de :

- Compact Disc-Read and Write
- Compact Disc-ReW ritable.

4/- L'information enregistrée sur un CD-RW :

ne peut pas être changée.

peut être changée.

### Exercice 3 : (7pts)

1. A quel logiciel appartient la fenêtre ci-dessous ?

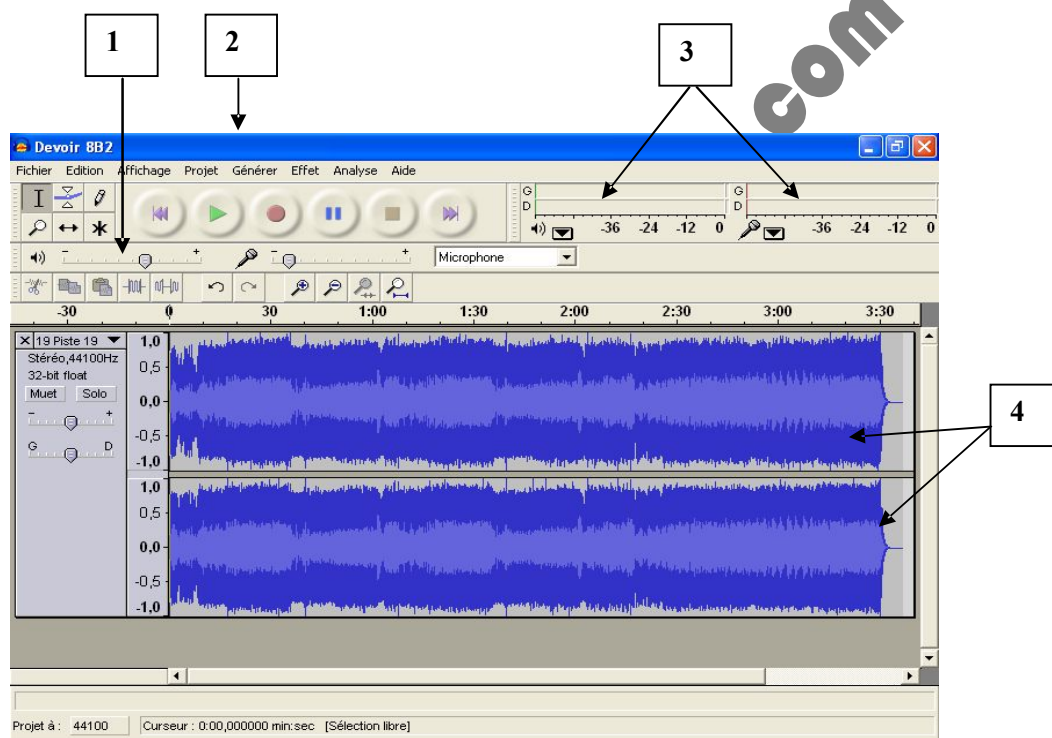
.....

2. Quelles sont les étapes à suivre pour le faire démarrer :

.....

3. Complétez le tableau ci-dessous à l'aide de la fenêtre et de la liste suivante :

(Vu mètre, barre de mixage, piste audio)




1		2	
3		4	

4. Dessiner puis nommer chaque composant de la console de manipulation :


### Exercice 4 : (3pts)

Répondre par « vrai » ou « faux »

Pour créer un son avec Audacity, on doit commencer par le bouton « lecture ».




Pour enregistrer un son en wav, on doit activer le menu « Projet » et la commande



« Exporter en wav »

Pour importer un son, il faut activer le menu « Projet » et la commande « Importer audio ».



[www.infoplus.jimdo.com](http://www.infoplus.jimdo.com)