


REPUBLIQUE TUNISIENNE MINISTERE DE L'EDUCATION ET DE LA FORMATION ***** LYCEE SECONDAIRE MHAMDIA2	CLASSE: 3 <sup>ème</sup> TI
	DATE: MERCREDI 26/ 10/ 2023
	DUREE:1H - COEFFICIENT:1
	PROFESSEUR: KARIM BEZZINE
DEVOIR DE CONTROLE N°1 STI	
NOM & PRENOM: .....	NOTE...../20

**Important:**

- Toutes les ressources à utiliser se trouvent dans le répertoire "**Ressources**" situé sur la racine du disque **C**.
- Il est demandé au candidat :
  - de créer, dans le répertoire **3STI** situé sur la racine du disque **C**, un dossier de travail portant son **nom et prénom** et dans lequel il doit enregistrer, au fur et à mesure, tous les fichiers solutions de ce sujet.

Une agence de location des voitures vous demande de créer un site web pour informatiser son système.


La page principale « **Accueil** » a l'allure suivante :


RENT CAR

[Accueil](#)
[Reservation](#)
[Mon Compte](#)

Première en Tunisie

Location des voitures a l'heure




Noter Agence Fais la Difference

Livraison gratuite à l'aéroport

Réservez à tout moment

Meilleur prix de location



CONTACT: rent@gmail.com    Nous Suivre Sur Les Réseaux Sociaux

Activer Windows  
 Accédez aux paramètres pour activer Windows.

- La zone « **header** » contient le logo, le nom de l'agence.
- La zone « **nav** » contient les liens suivants : « **Accueil** », « **Réservation** » et « **Mon Compte** ».
- La zone « **article** » contient une image et un titre de niveau 1 et un titre de niveau 3.
- La zone « **aside** » contient une image, un titre de niveau 1 et 3 titres de niveau 4.
- Le « **footer** » contient des liens de contact : **email** .
- La page **Réservation** comporte le formulaire suivant:

Réservez votre location de voiture en tunisie

Choisir Voter Voiture

Lieu de prise en charge

Date et heure de prise en charge

Date et heure de restitution

Mode de paiement  VISA  Master Card  CIB

On vous demande de créer les deux pages **Accueil** et **Réservation** ainsi que les liens entre les deux pages.

**NB :**

- Tous les styles CSS devront être développés dans un fichier de style intitulé « **style.css** »
- Le style d'écriture, les couleurs du texte, les fonds des pages et les animations sont laissés au libre choix du candidat. Toutefois, ces opérations sont importantes dans l'évaluation.