

# Correction Prototype Pratique N°3 / 2023

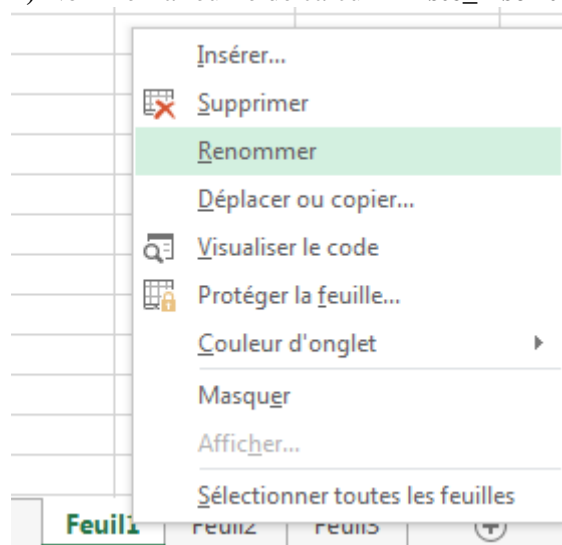
## Section : Lettre

I- Le tableau suivant représente la liste des jeunes footballeurs, inscrits dans une académie privée de football, qui sont convoqués pour passer un test de niveau. Le classeur « **Académie.xlsx** » contient un extrait de la liste des jeunes footballeurs.

1) Ouvrir le classeur « **Académie.xlsx** » stocké dans votre dossier de travail en utilisant le logiciel tableur disponible.

**Menu Fichier → Enregistrer sous → choisir l'emplacement de l'enregistrement**

2) Nommer la feuille de calcul « **Liste\_inscrit** »



3) Appliquer au tableau la même mise en forme comme présentées ci-dessous :

Centrer, gras, remplissage

Nom Parent	Nom Enfant	Catégorie	Date	Heure	Terrain
Khammassi Adel	Louey	Natif 2008_2009	27/08/2019	9h	Annexe1
Fourati slim	Fourat	Natif 2008_2009	28/08/2019	10h	Annexe1
Jammali Boubaker	Kais	Natif 2004_2005	29/08/2019	10h	Annexe2
kefi Nabil	SaifEddine	Natif 2010_2011	28/08/2019	11h	Annexe1
Nabli Fadhel	Issam	Natif 2004_2005	27/08/2019	9h	Annexe2
Sahli Lotfi	Mohamed Aziz	Natif 2004_2005	27/08/2019	11h	Annexe2
Nombre de convoqués le 27/08/2019					

Gras, centrer, alignement : Droite

centrer

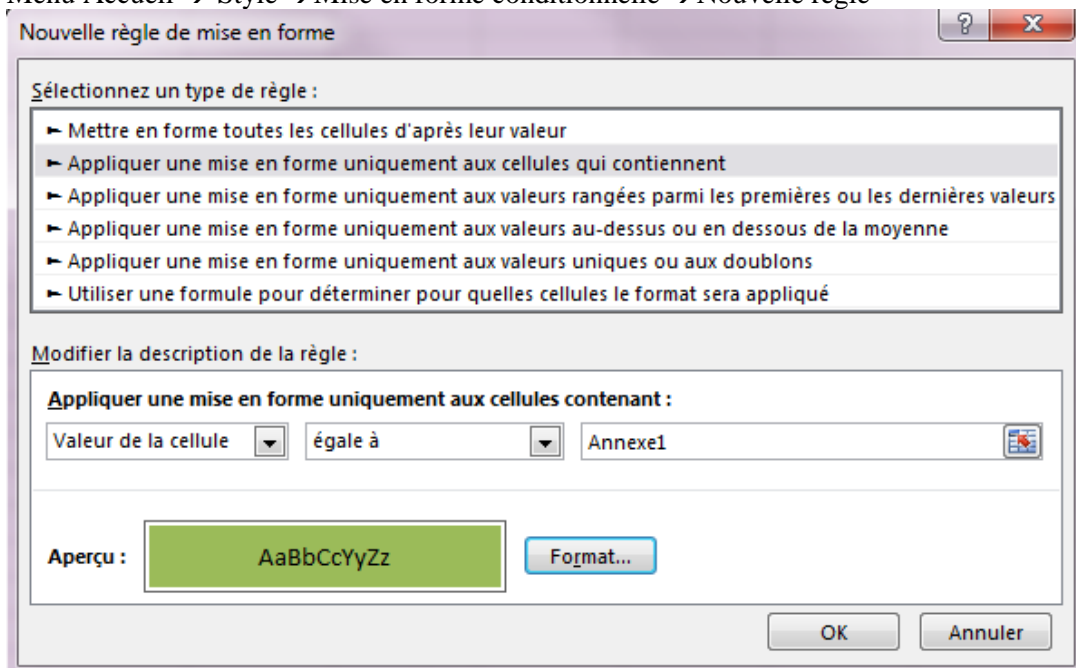
Bordure

4) Utiliser une fonction prédéfinie pour calculer le nombre de convoqués à la date du 27/08/2019.  
=NB.SI(D2:D7;"27/08/2019")

5) Utiliser la mise en forme conditionnelle pour mettre en vert le fond des cellules de la colonne terrain contenant « **Annexe1** ».

Sélectionner la plage (F2 :F7)

Menu Accueil → Style → Mise en forme conditionnelle → Nouvelle règle

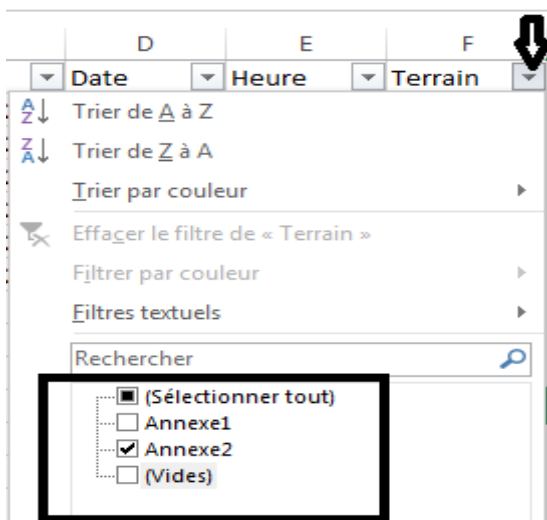


6) Extraire tous les footballeurs du terrain d' « **Annexe2** ».

Sélectionner la plage (A1 :A7)

Menu Données → Trier et Filtrer → Filtrer

	A	B	C	D	E	F
1	Nom Parent	Nom Enfant	Catégorie	Date	Heure	Terrain
2	Khammassi Adel	Louey	Natif 2008_2009	27/08/2019	9h	Annexe1
3	Fourati slim	Fourat	Natif 2008_2009	28/08/2019	10h	Annexe1
4	Jammali Boubake	Kais	Natif 2004_2005	29/08/2019	10h	Annexe2
5	kefi Nabil	SaifEddine	Natif 2010_2011	28/08/2019	11h	Annexe1
6	Nabli Fadhel	Issam	Natif 2004_2005	27/08/2019	9h	Annexe2
7	Sahli Lotfi	Mohamed Aziz	Natif 2004_2005	27/08/2019	11h	Annexe2



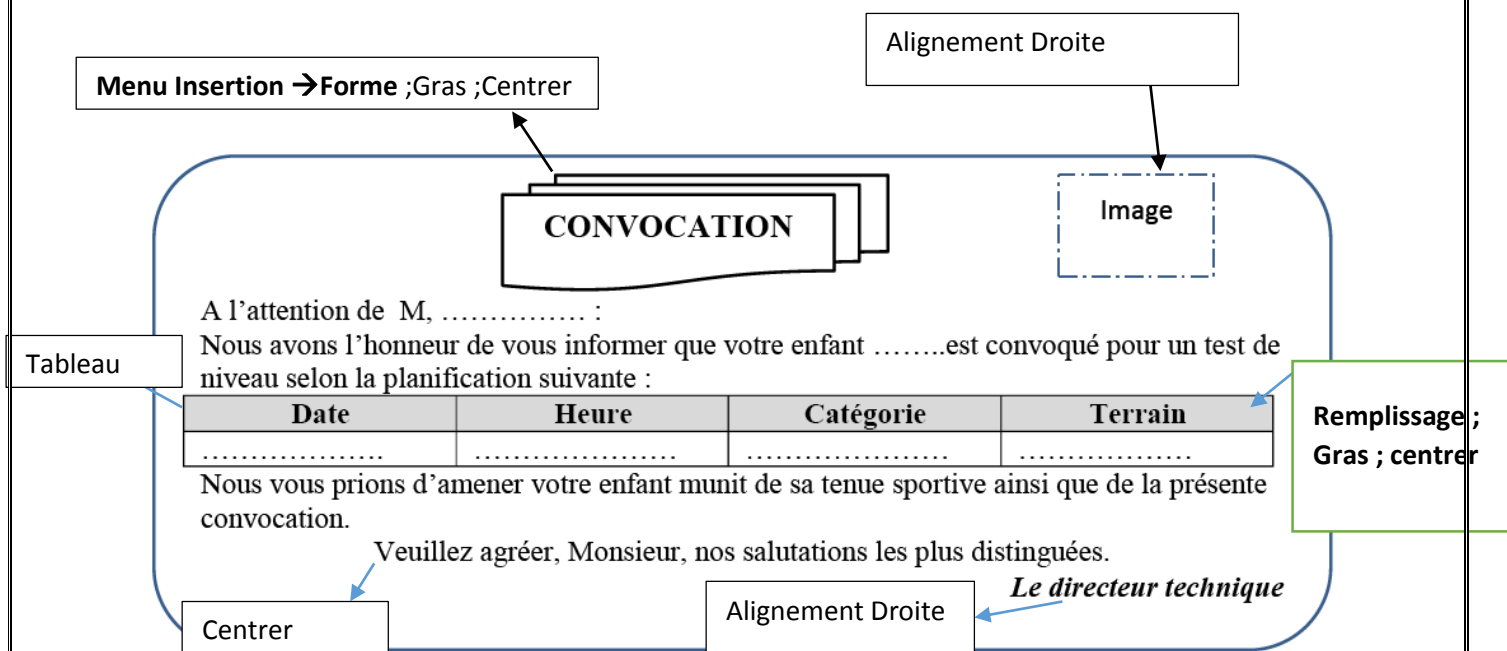
Décocher Annexe1 et vide

7) Copier le résultat obtenu de question précédente dans une nouvelle feuille de calcul, puis la nommer « **Source** ».

	A	B	C	D	E	F
1	Nom Parent	Nom Enfant	Catégorie	Date	Heure	Terrain
2	Jammali Bou	Kais	Natif 2004_2	29/08/2019	10h	Annexe2
3	Nabli Fadhel	Issam	Natif 2004_2	27/08/2019	9h	Annexe2
4	Sahli Lotfi	Mohamed A	Natif 2004_2	27/08/2019	11h	Annexe2

**II-** Le directeur technique de l'académie compte automatiser la publication des convocations des jeunes inscrits pour le test de niveau. Le modèle de la convocation est le suivant.

1) Saisir la convocation selon le modèle ci-dessus en respectant les mêmes mises en forme appliquées puis l'enregistrer, dans votre dossier de travail, sous le nom « **Modèle** ».



2) Insérer l'image « **Académie.jpg** » stockée dans le dossier de travail en haut et à droite du document. **Menu Insertion → Image → choisir l'image correspondante. (alignement à droite)**

3) Insérer un entête contenant la date système.

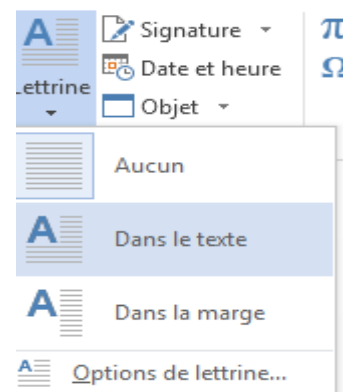
**Menu Insertion → En-tête et pied de page → En-tête**

4) Insérer une lettrine au début de premier paragraphe.

5) Créer un style au tableau de propriétés suivantes :

- Nom de style : Style1\_Tab
- Type de style : Tableau
- Style basé sur : Tableau contemporain

Des mises en forme :



- Appliquer la mise en forme à : Tableau entier
- Police : Calibri(Corps) ; Taille : 11 ; Style : Gras ; Soulignée

## Sélectionner le tableau

### Cliquer sur outils de tableau

